



INCENTIVOS ÀS EMPRESAS

Projectos de Internacionalização e Qualificação de PME

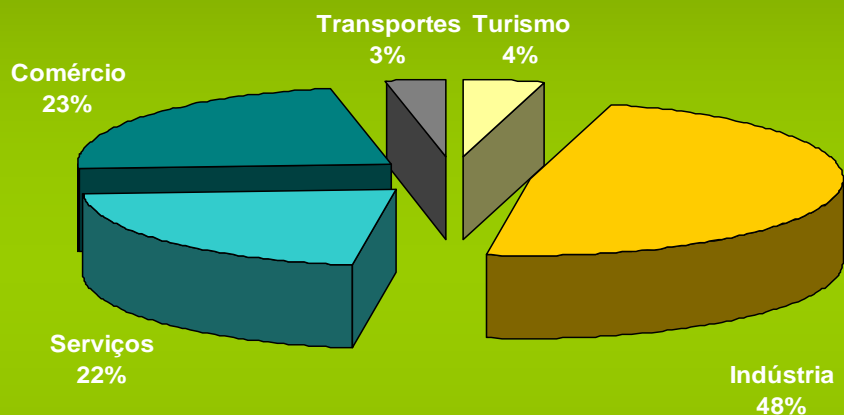
PROJECTOS APROVADOS POR PROGRAMA OPERACIONAL

Mil €


	Projectos Aprovados		
	N.º	Investimento	Incentivo
POFC	100	54.093	10.251
PO Norte	35	13.337	4.029
PO Centro	101	29.340	6.831
PO Lisboa	0	0	0
PO Alentejo	27	6.707	1.910
PO Algarve	5	1.679	427
TOTAL	268	105.155	23.448

DISTRIBUIÇÃO DOS PROJECTOS POR SECTOR DE ACTIVIDADE

N.º de Projectos

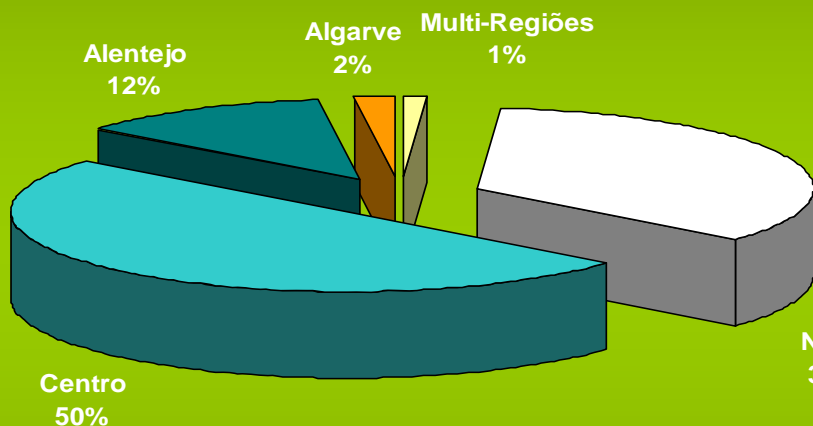


Investimento




DISTRIBUIÇÃO DOS PROJECTOS POR REGIÃO

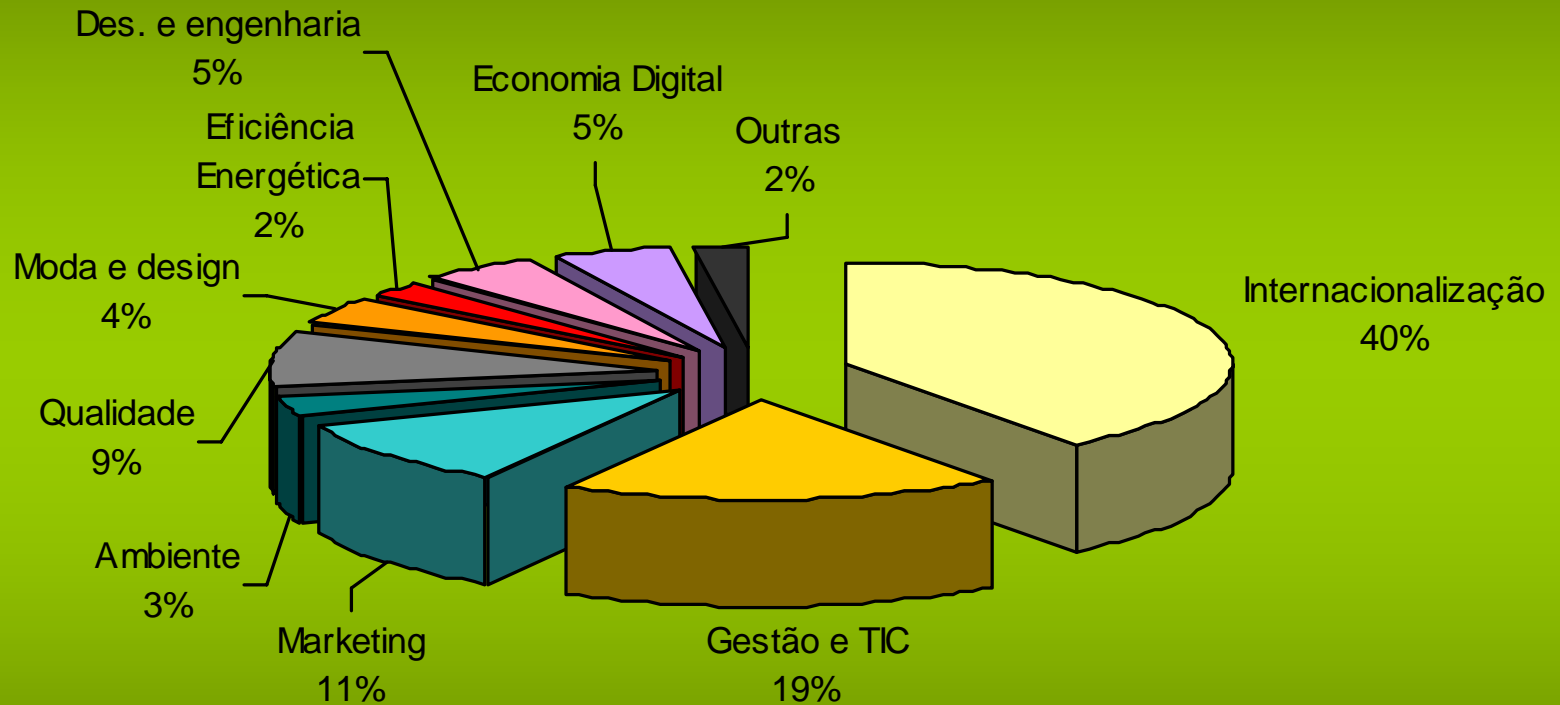
N.º de Projectos



Investimento



PROJECTOS POR FACTORES DE COMPETITIVIDADE



RESULTADOS ESPERADOS

- 612 milhões de euros de aumento de Volume de Negócios
- 67% de Exportações (sobre o Volume de Negócios)
- 1.311 Postos de Trabalho (dos quais 65% são qualificados)